



## TEA WITH ICE

/ ceai de fructe



## 1. Se prepara ceaiul concentrat

4 gr/portie (250 ml), 100 ml apa (aprox. 100 gade), zahar alb sau brun



## 2. Ceaiul concentrat se lasa la infuzat

Timp de infuzare: 4 minute



## 3. Gheata se macina

Compozitia urmeaza sa fie introdusa in blender si e mai bine sa fie macinata gheata inainte.



### **3. Gheata se macina**

Compozitia urmeaza sa fie introdusa in blender si e mai bine sa fie macinata gheata inainte.





**4. Gheata macinata se introduce in blender**



## 5. Ceaiul concentrat se introduce in blender

Ceaiul concentrat rezultat in urma infuziei se introduce in blender peste gheata macinata.



**6. Se amesteca in blender intreaga compozitie**






**7. Se glaseaza marginea paharului cu zeama de lamaie si zahar**



01/07/2010

DEMMEERS  
TEEHAUS<sup>®</sup>

**8. Se glaseaza marginea paharului cu zeama de lamaie si zahar**




01/07/2010

DEMMEERS  
TEEHAUS

**8. Se toarna compozitia in pahar**




01/07/2010



**8. Se toarna compozitia in pahar**



01/07/2010



**9. Pe marginea paharului se aranjeaza o felie de lamaie sau lime.**



01/07/2010

DEMMEERS  
TEEHAUS

**Pofta buna!**



01/07/2010



01/07/2010